

Boletim Epidemiológico

Volume 1, Número 1

Boletim Epidemiológico Perfil de Mortalidade do HEJ, janeiro a julho 2022

Angélica Markmann de Sousa¹, Andriela Lima Carvalho²

INTRODUÇÃO

O Hospital Estadual de Jataí é uma unidade de saúde Estadual, que atende demanda de porta aberta, que tem como missão oferecer assistência ao usuário do SUS, com excelência no atendimento de urgência e emergência, qualificando profissionais na área da saúde, fomentando o ensino e pesquisa. O hospital funciona todos os dias da semana, 24 horas. Conta com 94 leitos de internação, 20 de UTI e um centro cirúrgico com 04 salas de cirurgias. A estrutura de internação do mesmo é composta de 01 Unidade de Pronto Atendimento com leitos de observação e isolamento, 02 Unidades de Terapia Intensiva, 01 Unidade de Clínica Cirúrgica, 01 Unidade de Clínica Médica, e 01 Unidade de Maternidade. O indicador de mortalidade é usado como ferramenta para identificar, monitorar, avaliar ações, bem como subsidiar as decisões dos gestores no âmbito de sua competência.

MÉTODOS

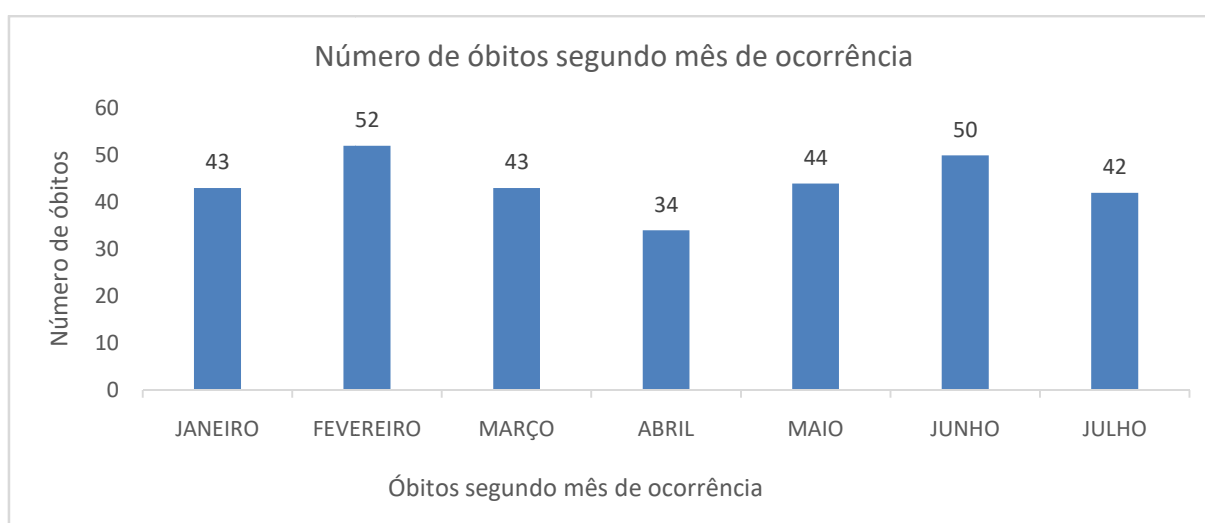
Estudo descritivo, realizado com dados do período de janeiro a julho de 2022. Para a coleta dos dados foi utilizada a planilha de registro de óbitos em Excel alimentada diariamente com informações provenientes das declarações de óbitos e prontuário eletrônico do paciente.

RESULTADOS

Na figura 1 está distribuído o número de óbitos ocorridos no ano de 2022 no período de janeiro a julho. Fazendo um comparativo entre os meses, observa-se que em fevereiro teve o maior número de óbitos com 52 óbitos/mês. Nos meses de janeiro e março foram registrados o mesmo número de óbitos sendo 43 registros.

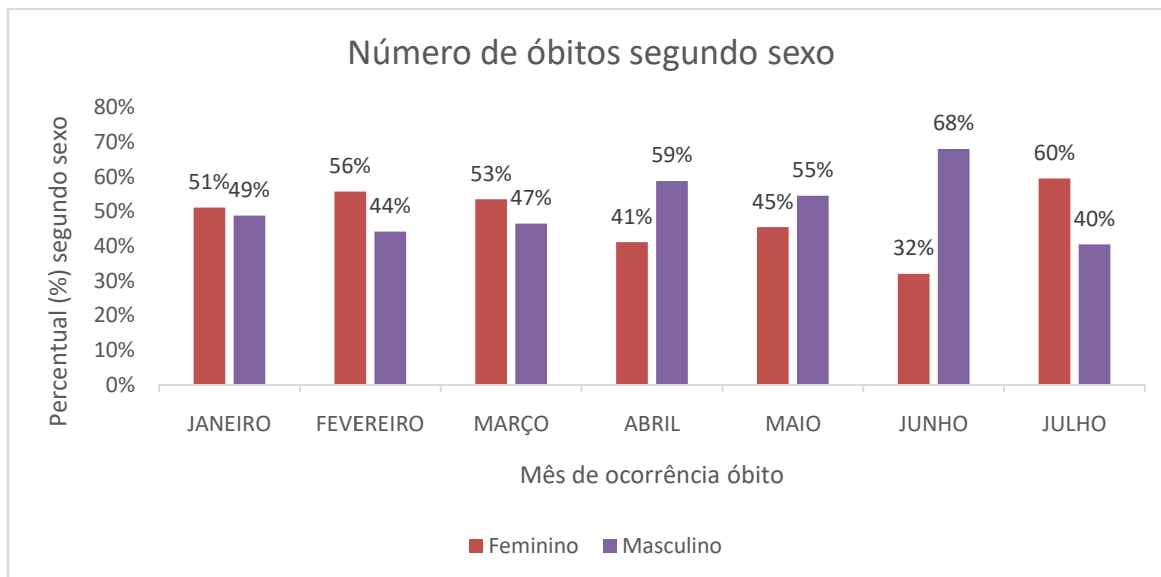
No mês de abril houve uma queda no número de óbitos sendo registrados 34 óbitos no mês. Nos meses de maio, junho e julho houve um aumento no número de óbitos, sendo o mês de junho com maior número de casos apresentando 50 óbitos comparando com os meses de maio que teve 44 óbitos e julho com 42 óbitos. No primeiro semestre de 2022 ocorreram 308 óbitos, média mensal de 44 óbitos.

Figura 1. Número de óbitos segundo mês de ocorrência, janeiro a julho 2022, Hospital Estadual de Jataí.



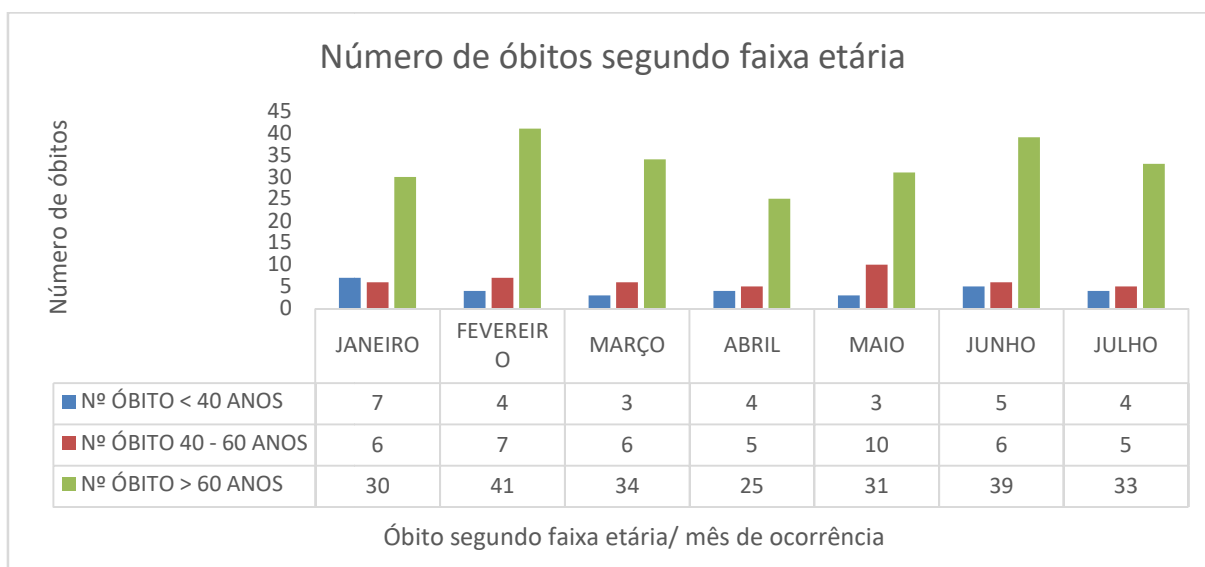
Na figura 2 e 3 está relacionado às características sociodemográficas dos pacientes que evoluíram a óbito, observou-se que em janeiro 51% (22) dos óbitos ocorreram em pacientes do sexo feminino; já o sexo masculino representou 49% (21) do total dos óbitos. No mês de fevereiro 56% (29) dos óbitos ocorreram em pacientes do sexo feminino, e 44% (23) em pacientes do sexo masculino. No mês de março 53% (23) dos óbitos ocorreram em pacientes do sexo feminino; já o sexo masculino representou 47% (20) do total de óbitos. Nos meses de abril, maio e junho houve um aumento no número de óbitos em pacientes do sexo masculino representando respectivamente (59%, 55% e 68%) do número de óbitos. No mês de julho observou-se um aumento no número de óbitos em pacientes do sexo feminino correspondendo a 60% (25) dos óbitos, e 40% (17) em pacientes do sexo masculino.

Figura 2. Proporção de óbitos segundo sexo, janeiro a julho 2022, Hospital Estadual de Jataí.



Na figura 3 apresentamos a distribuição de óbitos quanto a idade dos pacientes que foram a óbito no período de janeiro a julho de 2022, destes 9,74% (30) ocorreram em pacientes adultos com menos de 40 anos, seguidos de 14,61% (45) em pacientes entre 40 e 60 anos e 75,64% (233) em pacientes idosos com mais de 60 anos.

Figura 3. Distribuição de Óbitos segundo faixa etária, janeiro a julho de 2022, Hospital Estadual de Jataí



Quanto à distribuição de óbitos segundo local de ocorrência, em janeiro 53% (23) e março 68% (27) dos óbitos foram de pacientes internados nas Unidades de Terapia Intensiva (UTI), seguidos de 47% (20) e 20% (8) de óbitos em enfermaria/emergência. No mês de fevereiro houve uma queda no número de óbitos na UTI correspondendo a 33% (17) dos óbitos, já na enfermaria/ emergência houve um aumento do número de óbitos correspondendo há 48% (25) dos casos, seguidos de 19% (10) de óbitos ocorridos em domicílio. Nos meses de abril, maio e julho o número de óbitos na UTI foi inferior ao número de óbitos da enfermaria/emergência, no mês de maio o número de óbitos domiciliar foi correspondente a 20% (9) dos casos de óbitos. No mês de junho o número de óbitos na UTI e na enfermaria/emergência foram equivalentes. Figura 4 e 5.

Figura 4. Proporção de Óbito segundo local de ocorrência, janeiro a julho de 2022, Hospital Estadual de Jataí

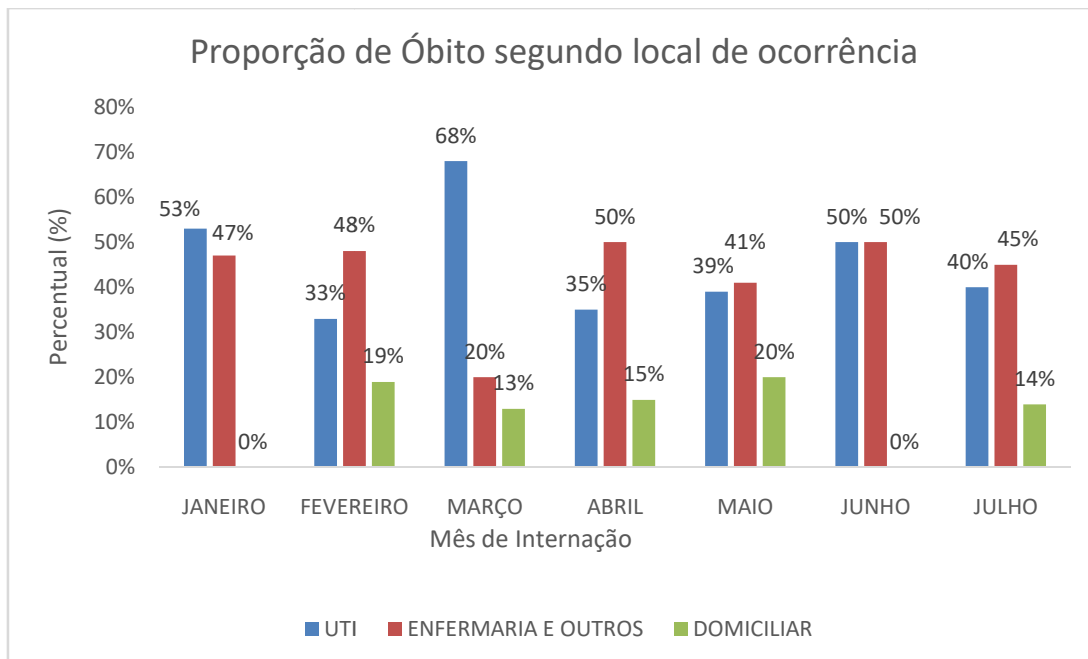
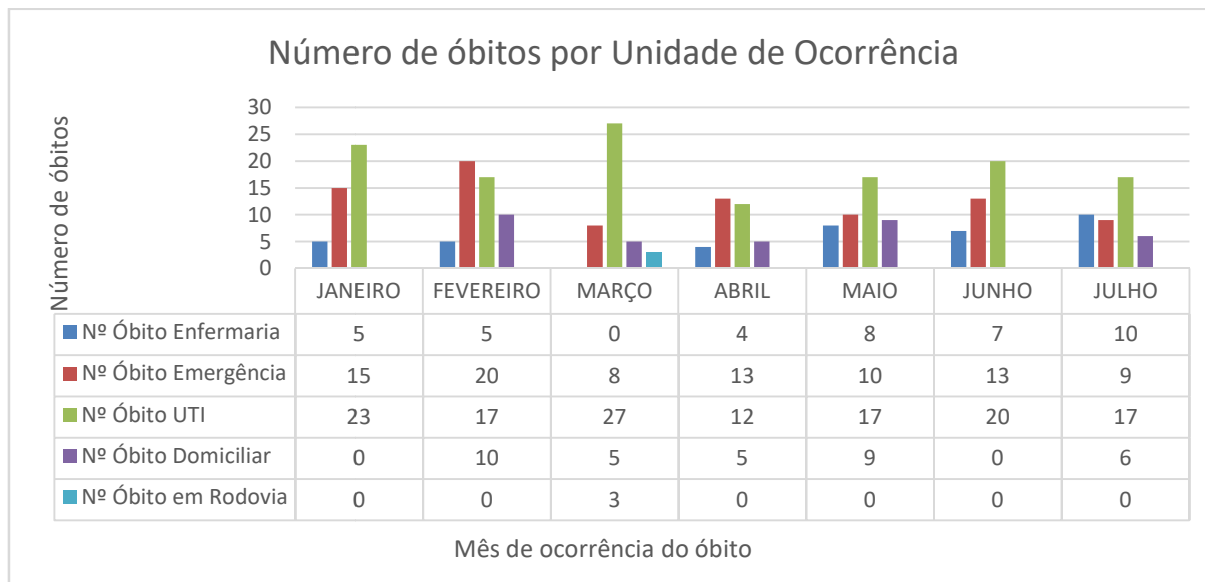
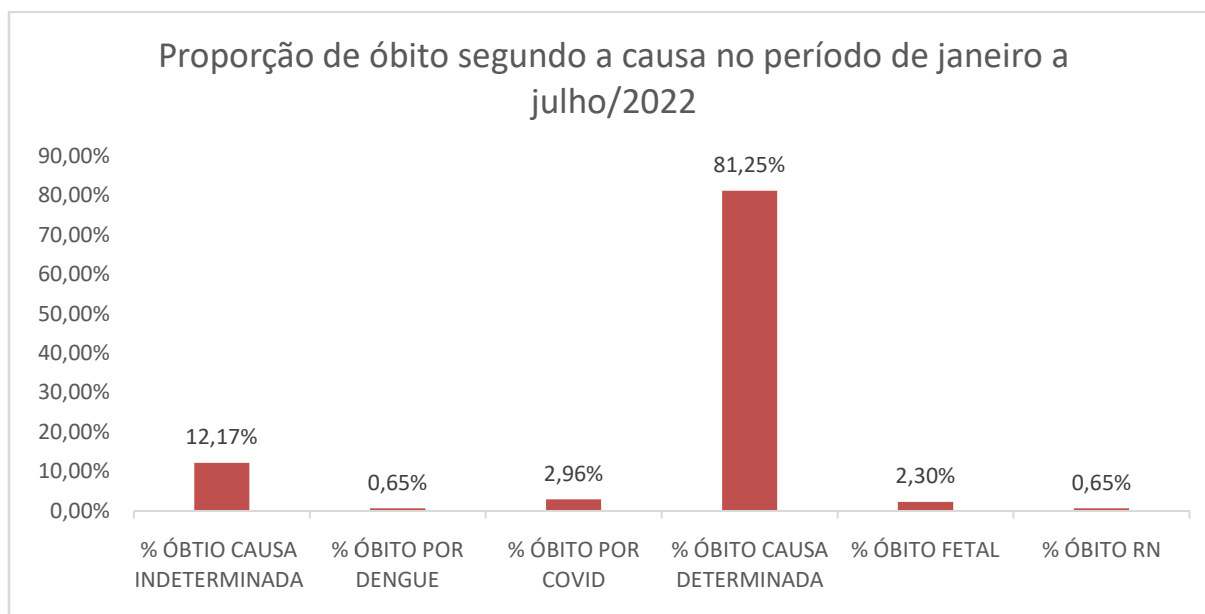


Figura 5. Distribuição de Óbitos segundo local de ocorrência, janeiro a julho de 2022, Hospital Estadual de Jataí



No que concerne à frequência de óbitos segundo a causa, observou-se que 81,25% (247) dos óbitos ocorridos no período de janeiro a julho de 2022 foram por causas determinadas/conhecidas, seguido de 12,17% (37) dos óbitos por causas indeterminada. Fazendo um comparativo dos óbitos ocorridos por dengue e COVID durante o período de janeiro a julho de 2022, tivemos 2,96% (9) óbitos por COVID e 0,65% (2) óbitos por dengue. Durante esse período foi observado 7 casos de óbito fetal correspondendo à 2,3% e 2 casos de óbitos de RN que correspondeu à 0,65% dos casos registrados nesse período. Figura 6.

Figura 6. Proporção de óbitos segundo a causa, janeiro a julho de 2022, Hospital Estadual de Jataí



Quanto à frequência de óbitos ocorridos no período de janeiro a julho de 2022 segundo municípios de residência do paciente, registrou-se a frequência de 20 municípios, sendo o maior índice residentes de Jataí (88,3%), Serranópolis e Doverlândia (1,3%) seguidos de Acreúna, Mineiros, Perolândia, Rio Verde e São Simão com (1%). (Figura 7).

Figura 7. Distribuição de Óbitos segundo município de residência, janeiro a julho de 2022, Hospital Estadual de Jataí

Nº	Município de Residência	Nº	%
1	Araguaiana	1	0,3
2	Acreuna	3	1
3	Aparecida de Goiânia	1	0,3
4	Barreira	1	0,3
5	Caçu	1	0,3
6	Castelândia	1	0,3
7	Chapadão do Céu	1	0,3
8	Cuite	1	0,3
9	Doverlândia	4	1,3
10	Jataí	272	88,3
11	Mineiros	3	1
12	Paranaiguara	1	0,3
13	Perolândia	3	1
14	Quirinópolis	1	0,3
15	Rio Verde	3	1
16	Serranópolis	4	1,3
17	Santa Helena	2	0,6
18	São Simão	3	1
19	Simolândia	1	0,3
20	Tuverlândia	1	0,3
Total		308	100

REFERÊNCIAS

Planilha de registro de óbito-HEJ